



SP SPORT MAXX 050



Diseño de la banda de rodado de alta prestación, que maximiza el rendimiento en condiciones húmedas y secas.

Tecnología Run-on flat que utiliza construcción especial en la pared lateral, lo que con cede un manejo continuo en condiciones normales.



Bandas de refuerzo de nylon que ayudan a mantener la estructura del neumático para mantener un equilibrio entre la alta velocidad y ruido.

SUV



Rin	Rim Permitido	Dimensión	IC - IV	 Profundidad mm	 Diámetro Exterior mm	Ancho de Sección mm
9.00	8.50 - 10.50	275/45R20	110 - Y	8.0	756	273
9.00	7.50 - 9.50	265/50R20	111 - Y	8.0	774	277

PC

RinD	Rim Permitido	imensión	IC - IV	 Profundidad mm	 Diámetro Exterior mm	Ancho de Sección mm
10.00	9.00 - 11.00	275/35ZR20	102Y	8.0	700	278
7.00	6.00 - 8.00	215/50ZR17	95W	8.0	648	226
7.00	6.00 - 8.00	205/50ZR17	93Y	8.0	638	214
9.00	8.00 - 10.00	255/45ZR18	103Y	8.0	687	255
8.00	7.00 - 9.00	235/55ZR17	103Y	8.0	690	245