



# SP 925

## TRACCIÓN ON -OFF

Diseñado para ejes de tracción (On-Off).


Compuesto duraderos en banda de rodado.

Acero resistente en hombros y carcasa.



Para uso en construcción, minería, movimiento de tierra y recolectores de basura.

### GUÍA DE APLICACIÓN

 Opcional  Recomendado



### RANGO DE DIMENSIONES

Dimensión	PR	IC - IV	Rin Recomendado	Rin Permitido	Ancho de sección (mm)			TT o TL
						Diámetro total (mm)	Profundidad antideslizante (mm)	
295/80R22.5	16PR	152/148K	9.00	8.20-9.00	306	1061	20.0	TL