



SP 871

TRACCIONALES

Para uso en el eje de tracción en caminos pavimentados.

Mayor ancho y profundidad de banda de rodado. Entrega mejor durabilidad.


Compuesto mejorado para un mayor rendimiento.

Carcasa mejorada para controlar la temperatura en el rodado permitiendo su reencauchabilidad.





GUÍA DE APLICACIÓN

 Opcional  Recomendado



RANGO DE DIMENSIONES

Dimensión	PR	IC - IV	Rin Recomendado	Rin Permitido	Ancho de sección (mm)			TT o TL
						Diámetro total (mm)	Profundidad antideslizante (mm)	
*275/80 R22.5	16PR	149/146L	8.25	7.50 - 8.25	285	1036	21.8	TL
*295/80 R22.5	16PR	152/148M	9.00	8.25 - 9.00	305	1065	23.4	TL