



SP 442

TRACCIONALES

Diseño tractivo para eje de tracción.

Bajos niveles de ruido y menor desgaste.


Surcos extra-profundos para una larga vida útil, sin sacrificar el reencauchado.

Hombros con surcos abiertos que proporciona un buen drenaje de agua y autolimpieza con una tracción adicional.





GUÍA DE APLICACIÓN

 Opcional  Recomendado



RANGO DE DIMENSIONES

Dimensión	PR	IC - IV	Rin Recomendado	Rin Permitido	Ancho de sección (mm)			TT o TL
						Diámetro total (mm)	Profundidad antideslizante (mm)	
215/75R17.5		126/124M	6.00	6.00 - 6.75	212	777	14.7	TL