



SP 160

DIRECCIONALES

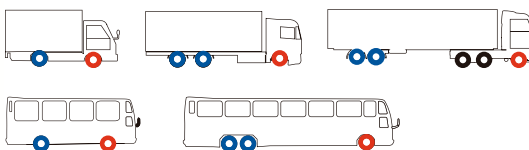
Neumático toda posición para uso en carretera.

Excelente durabilidad en la carcasa y resistencia al desgaste irregular.





GUÍA DE APLICACIÓN

 Opcional  Recomendado



RANGO DE DIMENSIONES

Dimensión	PR	IC - IV	Rin Recomendado	Rin Permitido	Ancho de sección (mm)			TT o TL
						Diámetro total (mm)	Profundidad antideslizante (mm)	
9.00R20	14PR	140/137L	7.00	6.50 - 7.50	259	1016	13.0	TT