



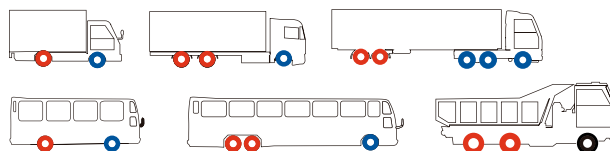
LM 519

Aplica para vehículos de pasajeros y camiones en todas las carreteras en general, incluyendo autopistas.



Está diseñado con agarre de tres surcos, anti-derrape con capacidad de patrones auto-limpiantes.

GUÍA DE APLICACIÓN

 Opcional  Recomendado



RANGO DE DIMENSIONES

Dimensión	PR	Índice de Carga	Rin Aprobado	Ancho de sección (mm)	Presión Máxima (psi)			Carga Máx (kg)
						Diámetro total (mm)	Profundidad antideslizante (mm)	
12R22.5	18PR	152/149	9.00	300	930	1085	17.5	3250